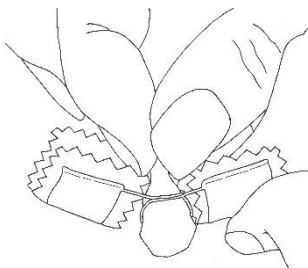
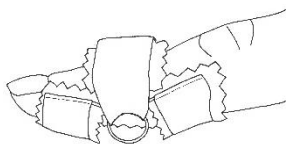


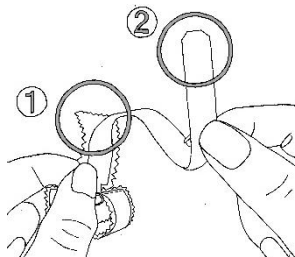
— マレットフィンガースプリント — の装着方法



1. 装着する前に、内側からコイルにベルトを通します。



2. カフを下にして指をのせ、ベルトを締めてください。ベルトを締める際は、きつく締め過ぎないようにご注意ください。



3. ①フェルトと②ベルトが長いようであればカットして調整してください。